
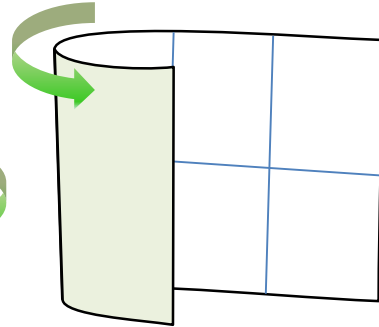
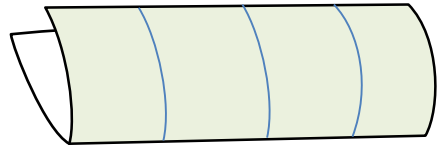


つくりかた

スタート!


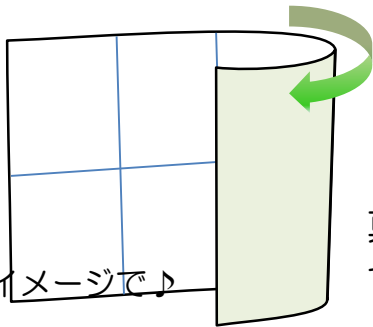


横長に半分に折って折り目をつけます

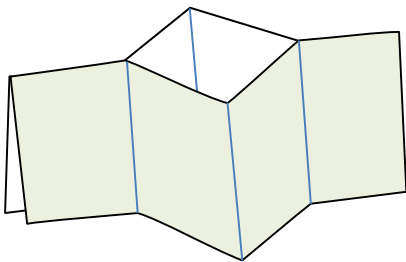


真ん中の線に端を合わせるようにそれぞれ折り目をつけます

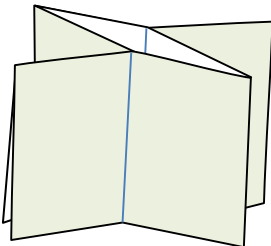
全部の線を折るイメージで♪




縦長に半分に折って
きりとり線で切ります



折り目をいかして立ててみると
こんな感じ♪



本の形に整えます。



完成✦